







Typ / Type: DV/DH 225-2 E		Art.-No.: A00-22500 / A10-22500	
U	230V (50Hz)	Δp_{fa} min	-- Pa
P ₁	0,11 kW	ΔI	-- %
I _N	0,51 A	I _A / I _N	1,7
n	2580 min ⁻¹		IP44
C _{400V}	3 μ F		01.009
t _R	50 °C		5 kg

Typ / Type: DV/DH 225-2-2 E		Art.-No.: A00-22503 / A10-22503	
U	230V (50Hz)	Δp_{fa} min	-- Pa
P ₁	0,11/0,08 kW	ΔI	-- %
I _N	0,51/0,36 A	I _A / I _N	1,7
n	2580/1620 min ⁻¹		IP44
C _{400V}	3 μ F		01.020
t _R	50 °C		5 kg

Geräusche / Sound levels:

LWA _{rel} A-bewertet bei V=0,5*V _{max} LWA _{rel} A-weighted at V=0,5*V _{max}		f _M [Hz]						
		125	250	500	1K	2K	4K	8K
LWA ₅ [dB(A)]	Ansaugseite / inlet side	-22	-11	-7	-7	-11	-13	-18
LWA ₆ [dB(A)]	Ausblasseite / outlet side	-22	-9	-6	-6	-6	-11	-15

LWA _{rel} A-bewertet bei V=0,5*V _{max} LWA _{rel} A-weighted at V=0,5*V _{max}		f _M [Hz]						
		125	250	500	1K	2K	4K	8K
LWA ₅ [dB(A)]	Ansaugseite / inlet side	-22	-11	-7	-7	-11	-13	-18
LWA ₆ [dB(A)]	Ausblasseite / outlet side	-22	-9	-6	-6	-6	-11	-15

